Aufgabenmappen & Co: Ideen zur Osterzeit

Teil 1: Aufgabenmappen rund ums Thema Ostern

Aufgabe 1: Eine bunte Frühlingswiese erblühen lassen. Blume von rechts nehmen und links auf die grüne Wiese kletten (Blumen aus Moosgummi, z.B. von hema http://www.hema-deutschland.de/frameset.htm).



Aufgabe 2: Ein Osternest aus 3 Teilen puzzeln.



Aufgabe 3: Dem Osterhasen helfen, die Ostereier zu verstecken. Ein buntes Osterei von rechts nehmen und links in der Landschaft verstecken (Ostereier aus Filz von Strauss http://www.strauss-innovation.de).

Aufgabe 4: Osterhase nach Farbe sortieren. Osterhase aus Filz von links nehmen und rechts zur passenden Farbe kletten (Osterhasen aus Filz, z.B. bei Strauss http://www.strauss-innovation.de).



Aufgabe 5: Mengen lesen. Osterhasen aus Filz der angegebenen Anzahl und Farbe zu ordnen.



Aufgabe 6: Sätze zum Thema Ostern erlesen und das entsprechende Bild dazu finden.



Aufgabe 7: Quiz zum Thema Ostern. Richtige Antwort zur passenden Frage zuordnen (Hasen und Eier nur als Deko – je nach Person kann das aber auch irritieren!).

Teil 2: Mit Eiern lernen

Aufgabe 1: Bunte Ostereier aus Plastik (z.B. von KiK) in das entsprechend farbige Plastikschälchen legen.

Aufgabe 2: Eierkarton bestücken. Bunte Ostereier aus Plastik (ohne Vorgabe) in den Eierkarton einsortieren – fertig!

Aufgabe 3: Eierkartons bestücken. Bunte Ostereier aus Plastik (ohne Vorgabe) in die Eierkartons einsortieren. Menge erweiterbar.

Aufgabe 4: Ostereier aus Plastik aus der Arbeitskiste (links) nehmen und in den entsprechend farbigen Eierkarton einsortieren. Fertige Kartons kommen rechts auf das Fertigtablett.

Aufgabe 5: Ostereier aus Plastik nach visueller Instruktion (Foto) in den Eierkarton einsortieren.

Aufgabe 6: Ostereier aus Plastik nach visueller Instruktion (Bild) in den Eierkarton einsortieren.

Aufgabe 7: Ostereier aus Plastik nach visueller Instruktion (Schrift) in den Eierkarton einsortieren (anfangs nur mit den tatsächlich benötigten Eiern, später auch mit größerer Anzahl und anderen Farben).

Visuelle Instruktion (nach Abstraktionsniveau): Karten können in den Eierkartons flexibel ausgewechselt werden und ermöglichen so mit 4 Eierkartons (10er) eine Vielzahl an Aufgabenstellungen.

Aufgabe 8: Ostereiher aus Plastik nach visueller Instruktion (siehe Aufgabe 5-7) in die jeweiligen Eierkartons einsortieren.